

保険証の記号と番号の登録修正方法

オムロン健保が主催するキャンペーンは、保険証の記号と番号から加入状況を確認します。正しく登録されていないと、付与ができませんので、ご注意ください。また本作業を実施すると登録されたものリセットされますので、お含みおきください。



1

【設定】をタップ



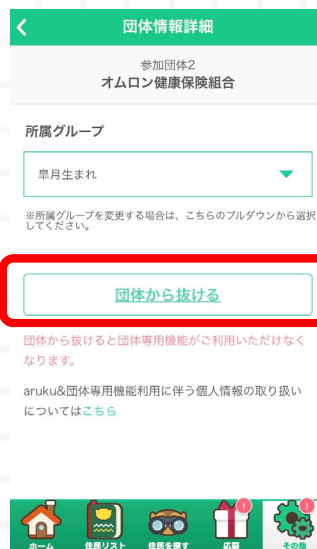
2

【団体に参加・編集】
をタップ



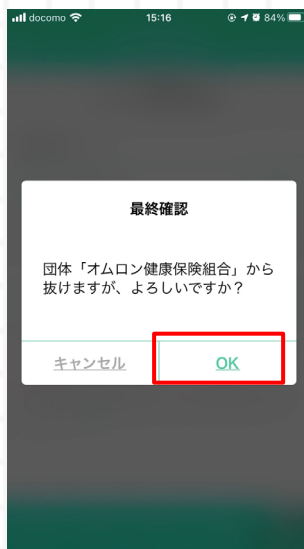
3

【オムロン健康保険組合】
をタップ



4

【団体から抜ける】
をタップ



5

【OK】をタップ

団体から削除することが
できました。
再度、団体登録作業を
実施してください。

「団体コード」の入力と団体に参加するための必要情報を入力しましょう！



1

【設定】をタップ



2

【団体に参加・編集】
をタップ



3

【団体に参加】
をタップ



4

【healthykenpo】と
入力し【次へ】



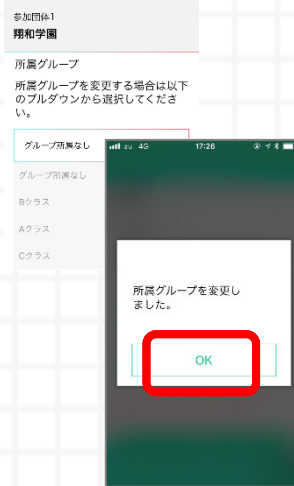
5

団体連携に伴う情報提供
について確認し、内容に
【同意する】



6

項目に沿って必要
情報を入力し
【申請する】



7

所属グループで「誕生日」
を選択して【OK】をタップ
すると団体登録完了！

