

スマホで完結できる！オンライン禁煙プログラム

今こそ
禁煙

Medically オンライン 禁煙外来



90.5%

禁煙成功率

完遂者の内、禁煙成功者の割合

*2019年9月5日時点

■ 成功 □ 脱落

喫煙と新型コロナウイルス(COVID-19)感染症の関係性

喫煙者は非喫煙者より非常に危険な状態(ICU入床、人工呼吸器管理、死亡)になるリスクが約3倍高いという結果が得られています。同時に受動喫煙についても、呼吸器感染症に対する免疫機能に悪影響を与えることが知られています。

※1 Wei-Jie G, Zheng-Yi N, Yu H, et al. Clinical Characteristics of Coronavirus Disease 2019 in China. NEJM 2020 February 28

※2 Bhat TA, Kalathil SG, Bogner PN, et al. Secondhand Smoke Induces Inflammation and Impairs Immunity to Respiratory Infections. J Immunol 2018; 200(8):2927-2940

今なら！

卒煙成功者には **20,000円**
キャッシュバック！

お申込み

募集人数

先着50名

参加費用

自己負担 **20,000円**

*初回診察後3週間以内にプログラム辞退のご連絡があった場合は半額返金いたします。
*4回目以降の追加処方をご希望された場合は追加費用が発生致します。

申込期限

2020年12月31日まで

アプリは右記2次元コードからダウンロードできます。もしくは、App Store・Google Playで「medically」で検索してください。



iOS 10.0.0以上対応



Android 5.0以上対応



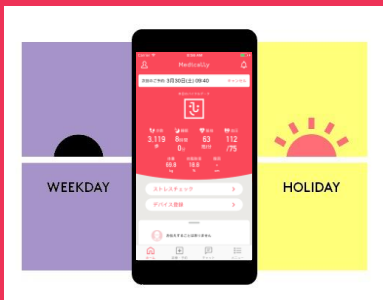
ユーザー登録の際に必要な健保識別番号

626384

メリット

1

平日夜・土日も
スマホで診療

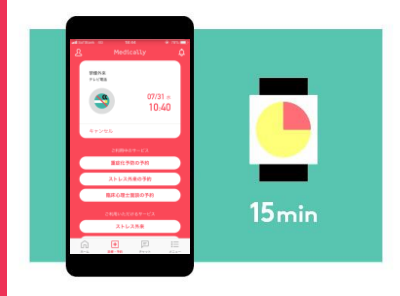


通院の手間を解消

メリット

2

スキマ時間を利用して
ストレスフリーな診療



処方薬は指定場所まで配送

メリット

3

医師とのメッセージ機能
でいつでも相談



体調の不安を解消

プログラムの流れ・スケジュール

「オンライン禁煙プログラム」は初回診療から2ヶ月（個人差があります）。
オンライン診療と禁煙補助薬で段階毎に禁煙をサポートしていきます。



禁煙補助薬 チャンピックス



チャンピックスは禁煙のための飲み薬です。
以下の2つの作用により、禁煙を助けます。
<https://champix.jp/top.html>



- ① ニコチン切れ症状を軽くする
- ② 喫煙中に一服してしまったとき、タバコをおいしいと感じにくくする

オムロン健康保険組合に加入する現役被保険者(社員)の皆さま

「いつかは禁煙したい。けれど今じゃない…」
あなたの吸わないを応援するプログラムです。今すぐ始めましょう！

プログラムの内容等 に関するお問い合わせ



メドケア株式会社

MEDICALLYサポートチーム

☎ 電話受付時間(平日10時~18時)

✉ support@medically.com

03-6908-2424

iOS
<https://goo.gl/4LNBrv>



Android
<https://goo.gl/NbQQyq>



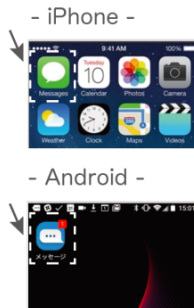
《キャリアメールをご利用の場合》
『medically.com』と**『medically.co.jp』**
 のメールを受信できるよう、事前にドメイン
 許可設定をしていただきますようお願い
 いたします。



1. 上部URLもしくはQRコードを読み込みアプリをインストールし「はじめる」をクリック



2. 携帯電話番号を入力し「次へ」をクリック



3. ホームボタンを押して「メッセージ」を開く



4. 認証コードを確認



5. 再度アプリを立ち上げ認証コード4桁を入力



6. 名前やスマートフォンで確認可能なメールアドレスなどの情報を入力



7. 「禁煙外来」をクリック



8. 6桁の健保識別番号 [626384] を入力



9. プログラム詳細を確認し「今すぐ申し込む」をクリック



10. クレジットカードを撮影、もしくはカード情報を入力



11. オンライン診療を選び「今すぐ予約」をクリック



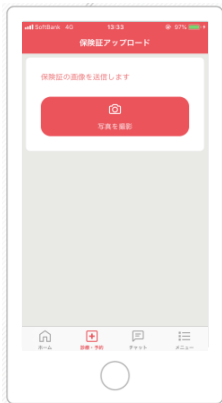
12. ご希望の日時を選択



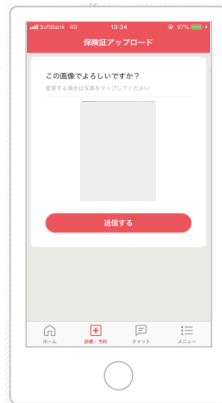
13. 予約日時を確認し「確定する」をクリック



14. 「はじめる」をクリックし問診に回答



15. 保険証を用意し「写真を撮影」をクリック



16. 「送信する」をクリック



17. 予約完了
 ＊予約日時に医師よりテレビ電話がかかります